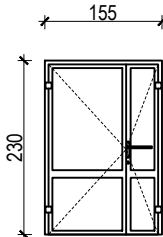
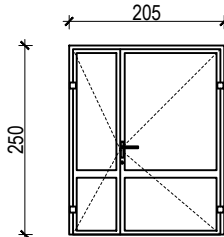
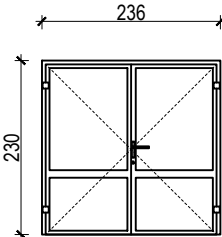


| Lp | Dw9 | | Dw10 | | Dw11 |
|--|--|-----|---|-----|--|
| Schemat |  | |  | |  drzwi stale otwarte |
| | S (w świetle przejścia) S (w świetle muru) | | 120+60 236 | | 100+100 236 |
| | H (w świetle przejścia) H (w świetle muru) | | 245 250 | | 225 230 |
| | Szt. | 1 L | 1P | 1 L | 2P |
| ppoż | -- | | -- | | EIS30 |
| | klamka obustronnie | | klamka obustronnie | | klamka obustronnie |
| Uwagi | <ul style="list-style-type: none">U (drzwi)= bez wymagańdrzwi aluminiowe, kolor RAL 7012,szklenie: kwatery przeszklone - szyba bezpieczna (hartowana i klejona), zespolona, przezierna,z dwoma zamkami z wkładką patentową,minimum 3 szt. zawiasów, próg niski,Drzwi podłączyć do istniejącego systemu SSPDrzwi z kontrolą dostępu podłączyć do istniejącego systemu | | | | <ul style="list-style-type: none">U (drzwi)= bez wymagańdrzwi aluminiowe, kolor RAL 7012,szklenie: kwatery przeszklone - szyba bezpieczna (hartowana i klejona), zespolona, przezierna,z dwoma zamkami z wkładką patentową,minimum 3 szt. zawiasów, próg niski,dymoszczelneDrzwi podłączyć do istniejącego systemu SSPmin.100 po otwarciu jednego skrzydła, min. 200 cm po otwarciu obu skrzydełdrzwi dymoszczelne |
| dokładny wymiar drzwi należy potwierdzić na budynku po wykonaniu otworów, widok drzwi na rys. z zewnątrz | | | | | |

| | | | |
|---|--|--|--|
| nazwa inwestycji | | | |
| TERMOMODERNIZACJA PAWILONU NR 7 NA TERENIE ZAKŁADU OPIEKUŃCZO–LECZNICZEGO W WARSZAWIE PRZY UL. MEHOFFERA 72/74 | | | |
| nazwa projektu | | | |
| ROZBUDOWA PAWILONU NR 7 NA TERENIE ZAKŁADU OPIEKUŃCZO–LECZNICZEGO PRZY UL MEHOFFERA 72/74 NA DZIAŁCE NR EW 5/1 Z OBR.4–03–19 W DZIELNICY BIAŁOLEKA W M.ST.WARSZAWIE WRAZ Z PRZEBUDOWĄ CZĘŚCI ZAPLECZA ORAZ PRZEBUDOWĄ DACHU | | | |
| inwestor | | | |
| STOŁECZNE CENTRUM OPIEKUŃCZO– LECZNICZE SP. Z O.O. UL. MEHOFFERA 72/74 03–131 WARSZAWA | | | |
| adres inwestycji | | | |
| 03–131 WARSZAWA, UL. MEHOFFERA 72/74 | | | |
| jednostka projektowa | | | |
|  | | | MAE Sp. z o.o. 00–246 Warszawa, ul. Miodowa 14 |
| projektował | | mgr inż. arch. Dorota Mokrosińska 22/R–378/ŁOIA/06 <small>do projektowania bez ograniczeń w specjalności architektonicznej</small> | |
| sprawdzał | | mgr inż. arch. Paulina Chwalbińska 2/B–760/ŁOIA/08 <small>do projektowania bez ograniczeń w specjalności architektonicznej</small> | |
| asystent | | mgr inż. arch. Kinga Żelazko | |
| tytuł rysunku | | | |
| ZESTAWIENIE STOLARKI DRZWI WEW. | | | |
| branża | | skala | |
| architektura | | 1:100 297x420 | |
| data | | nr rys. | |
| 08.2025 | | 774_PW_A -13_02 | |